

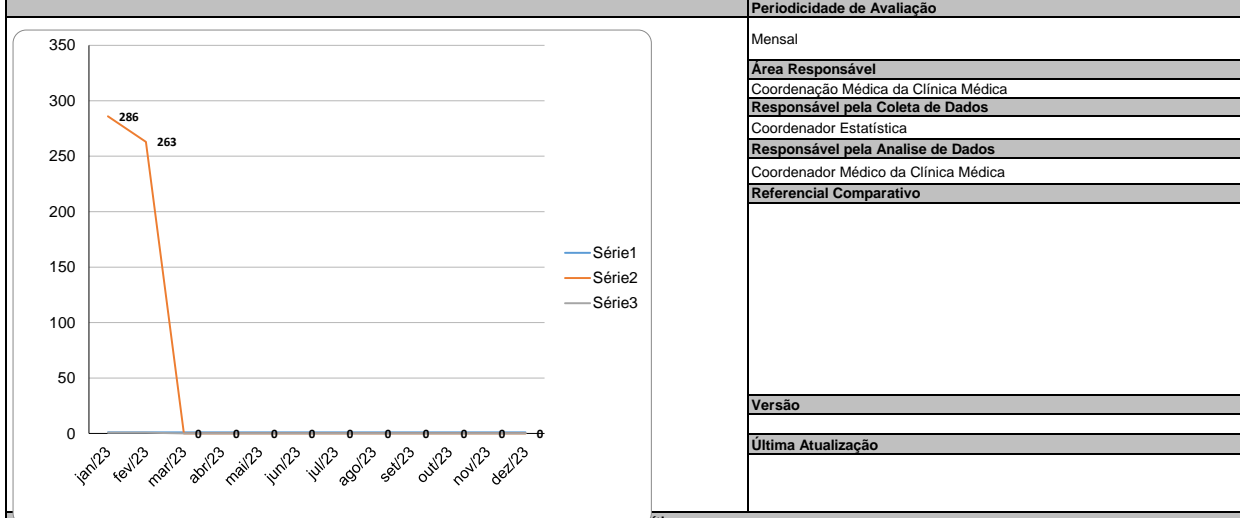
# Relatório Mensal de Atividades

(Coordenação Médica da Clínica Médica)

**Responsável: HERBERT KRETTLI**

**Fevereiro /2023**

Hospital Estadual Getúlio Vargas		Unidade de Medida	Saídas hospitalares (altas+óbitos+transferências externas)
<b>Perspectiva</b>	<b>Diretriz</b>		<b>Fonte dos Dados</b>
	<b>Objetivo</b>		VITAI / TIMED
<b>Meta</b>	<b>Indicador</b>	<b>Forma de Medição (cálculo)</b>	
400	SAÍDAS CLÍNICAS DE ADULTOS	Nº de Saídas hospitalares Clínicas Adultos realizadas	+1
		Nº de Saídas hospitalares Clínicas Adultos previstas	0



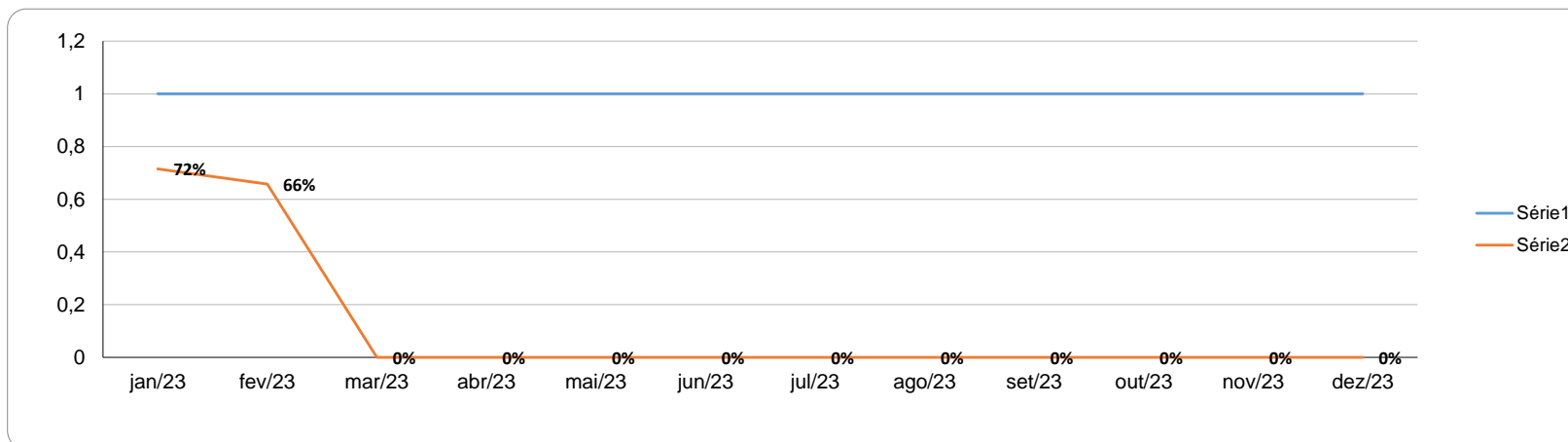
Indicador abaixo da meta, mantendo a tendência dos últimos 6 meses

**Ação de Melhoria**

Compilação de dados - Indicador

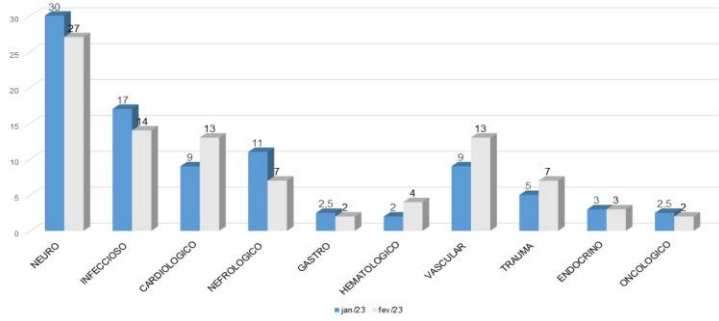
Indicador:

	jan/23	fev/23	mar/23	abr/23	mai/23	jun/23	jul/23	ago/23	set/23	out/23	nov/23	dez/23	Resultado
<b>META</b>	<b>100%</b>	<b>100%</b>	<b>100%</b>	<b>100%</b>	<b>100%</b>	<b>100%</b>	<b>100%</b>	<b>100%</b>	<b>100%</b>	<b>100%</b>	<b>100%</b>	<b>100%</b>	
Nº de Saídas hospitalares Clínicas Adultos realizadas	286	263											549
Nº de Saídas hospitalares Clínicas Adultos previstas	400	400											800
<b>Fórmula de Cálculo:</b>	72%	66%	#DIV/0!	#DIV/0!	#DIV/0!	#DIV/0!	#DIV/0!	#DIV/0!	#DIV/0!	#DIV/0!	#DIV/0!	#DIV/0!	



Anexos

Comparativo dos perfis das admissões entre Janeiro e Fevereiro 2023



Sector: Clínica Médica enfermagem

Anexos

: